



ГОСУДАРСТВЕННЫЙ СОВЕТ  
РОССИЙСКОЙ ФЕДЕРАЦИИ



# О ПРИОРИТЕТНЫХ НАПРАВЛЕНИЯХ ДЕЯТЕЛЬНОСТИ СУБЪЕКТОВ РОССИЙСКОЙ ФЕДЕРАЦИИ ПО СОДЕЙСТВИЮ РАЗВИТИЮ КОНКУРЕНЦИИ В РОССИЙСКОЙ ФЕДЕРАЦИИ



2020

Увеличение доли закупок  
у малого бизнеса в 2 раза  
к 2020 году

Снижение количества  
антимонопольных нарушений  
органами власти не менее чем  
в 2 раза к 2020 году

18% 2020

Увеличение закупок  
госкорпораций у малого  
бизнеса до 18% к 2020 году

3

Наличие не менее  
3 компаний в каждой  
отрасли экономики  
к 2020 году

20%  
2019

Увеличение частного сектора  
в ЖКХ до 20% к 2019 году

Москва, Кремль  
2018 г.



# РАЗВИТИЕ КОНКУРЕНЦИИ – ПРИОРИТЕТНОЕ НАПРАВЛЕНИЕ ГОСУДАРСТВЕННОЙ ЭКОНОМИЧЕСКОЙ ПОЛИТИКИ



**Указ Президента Российской Федерации  
от 21 декабря 2017 года № 618 «Об основных направлениях  
государственной политики по развитию конкуренции»**

**НАЦИОНАЛЬНЫЙ  
ПЛАН РАЗВИТИЯ  
КОНКУРЕНЦИИ  
В РОССИЙСКОЙ  
ФЕДЕРАЦИИ НА  
2018-2020 ГОДЫ**

**ОБЯЗАТЕЛЬНЫЙ ЭЛЕМЕНТ  
ГОСУДАРСТВЕННОГО  
И МУНИЦИПАЛЬНОГО УПРАВЛЕНИЯ –  
ИСПОЛЬЗОВАНИЕ  
ПРОКОНКУРЕНТНЫХ  
ПОДХОДОВ**  
В РЕШЕНИИ  
ЗАДАЧ СОЦИАЛЬНО-ЭКОНОМИЧЕСКОГО  
РАЗВИТИЯ


# ЦЕННОСТНАЯ ПАРАДИГМА КОНКУРЕНЦИИ



# ЕДИНАЯ СИСТЕМА РАЗВИТИЯ КОНКУРЕНЦИИ

## УКАЗ ПРЕЗИДЕНТА РОССИЙСКОЙ ФЕДЕРАЦИИ ОТ 21 ДЕКАБРЯ 2017 ГОДА № 618

НАЦИОНАЛЬНЫЙ ПЛАН РАЗВИТИЯ КОНКУРЕНЦИИ  
В РОССИЙСКОЙ ФЕДЕРАЦИИ НА 2018–2020 ГОДЫ



### ФЕДЕРАЛЬНЫЙ ПЛАН МЕРОПРИЯТИЙ ПО РАЗВИТИЮ КОНКУРЕНЦИИ В ОТРАСЛЯХ ЭКОНОМИКИ РОССИЙСКОЙ ФЕДЕРАЦИИ

СТАНДАРТ РАЗВИТИЯ КОНКУРЕНЦИИ  
В СУБЪЕКТАХ РОССИЙСКОЙ ФЕДЕРАЦИИ

Ключевой показатель развития конкуренции –  
доля присутствия организаций частной формы  
собственности в отраслях региональной экономики

Актуализация  
не реже чем  
каждые 5 лет



### РЕГИОНАЛЬНЫЕ «ДОРОЖНЫЕ КАРТЫ»

МУНИЦИПАЛЬНЫЕ «ДОРОЖНЫЕ КАРТЫ» СОДЕЙСТВИЯ РАЗВИТИЮ  
КОНКУРЕНЦИИ ИЛИ МЕРОПРИЯТИЯ ОРГАНОВ МЕСТНОГО  
САМОУПРАВЛЕНИЯ ПО СОДЕЙСТВИЮ РАЗВИТИЮ КОНКУРЕНЦИИ  
СОВМЕСТНО С РЕГИОНАМИ

# КЛЮЧЕВЫЕ ПОКАЗАТЕЛИ РАЗВИТИЯ КОНКУРЕНЦИИ В СУБЪЕКТАХ РОССИЙСКОЙ ФЕДЕРАЦИИ

ДОЛЯ ПРИСУТСТВИЯ В ОТРАСЛЯХ (СФЕРАХ) ЭКОНОМИКИ ЧАСТНОГО БИЗНЕСА К 1 ЯНВАРЯ 2022 ГОДА

Регион принимает обязательства по достижению ключевых показателей развития конкуренции, выбирая не менее 80% из перечня



## ЗДРАВООХРАНЕНИЕ

Рынок услуг розничной торговли лекарственными препаратами, изделиями медицинского назначения и сопутствующими товарами **60%**

Рынок медицинских услуг в системе обязательного медицинского страхования **10%**



## СОЦИАЛЬНЫЕ УСЛУГИ

Рынок услуг психолого-педагогического сопровождения детей с ограниченными возможностями здоровья **3%**

Рынок социальных услуг инвалидам и престарелым гражданам **10%**

# КЛЮЧЕВЫЕ ПОКАЗАТЕЛИ РАЗВИТИЯ КОНКУРЕНЦИИ В СУБЪЕКТАХ РОССИЙСКОЙ ФЕДЕРАЦИИ

ДОЛЯ ПРИСУТСТВИЯ В ОТРАСЛЯХ (СФЕРАХ) ЭКОНОМИКИ ЧАСТНОГО БИЗНЕСА К 1 ЯНВАРЯ 2022 ГОДА



## ОБРАЗОВАНИЕ

Рынок дошкольного образования (детские сады)	1 организация
Рынок среднего образования	1 организация
Рынок среднеспециального образования	1 организация
Рынок высшего образования	1 организация
Рынок услуг отдыха и оздоровления детей	20%
Рынок услуг дополнительного образования детей	5%

# КЛЮЧЕВЫЕ ПОКАЗАТЕЛИ РАЗВИТИЯ КОНКУРЕНЦИИ В СУБЪЕКТАХ РОССИЙСКОЙ ФЕДЕРАЦИИ

ДОЛЯ ПРИСУТСТВИЯ В ОТРАСЛЯХ (СФЕРАХ) ЭКОНОМИКИ ЧАСТНОГО БИЗНЕСА К 1 ЯНВАРЯ 2022 ГОДА



## АГРОПРОМЫШЛЕННЫЙ КОМПЛЕКС

Рынок лабораторных исследований для выдачи ветеринарных сопроводительных документов **20%**

Рынок племенного животноводства **20%**

Рынок семеноводства по основным сельскохозяйственным культурам (пшеница, кукуруза, подсолнечник, сахарная свекла) **20%**



## СТРОИТЕЛЬНЫЙ КОМПЛЕКС

Жилищное строительство **80%**

Строительство объектов капитального строительства, за исключением жилищного строительства и дорожного строительства **80%**

Дорожное строительство **80%**

Архитектурно-строительное проектирование **80%**

Кадастровые и землеустроительные работы **80%**



# КЛЮЧЕВЫЕ ПОКАЗАТЕЛИ РАЗВИТИЯ КОНКУРЕНЦИИ В СУБЪЕКТАХ РОССИЙСКОЙ ФЕДЕРАЦИИ

ДОЛЯ ПРИСУТСТВИЯ В ОТРАСЛЯХ (СФЕРАХ) ЭКОНОМИКИ ЧАСТНОГО БИЗНЕСА К 1 ЯНВАРЯ 2022 ГОДА



## РЫБОХОЗЯЙСТВЕННЫЙ КОМПЛЕКС

Вылов водных биоресурсов **80%**

Переработка водных биоресурсов **80%**

Товарная аквакультура (разведение и (или) содержание, выращивание объектов аквакультуры в искусственно созданных условиях или естественной среде обитания с целью их последующего изъятия) **80%**



## НЕДРОПОЛЬЗОВАНИЕ МЕСТНОГО ЗНАЧЕНИЯ

Добыча общераспространенных полезных ископаемых на участках недр местного значения **80%**

# КЛЮЧЕВЫЕ ПОКАЗАТЕЛИ РАЗВИТИЯ КОНКУРЕНЦИИ В СУБЪЕКТАХ РОССИЙСКОЙ ФЕДЕРАЦИИ

ДОЛЯ ПРИСУТСТВИЯ В ОТРАСЛЯХ (СФЕРАХ) ЭКОНОМИКИ ЧАСТНОГО БИЗНЕСА К 1 ЯНВАРЯ 2022 ГОДА



## ЖИЛИЩНО-КОММУНАЛЬНОЕ ХОЗЯЙСТВО

Теплоснабжение  
(производство тепловой  
энергии)

**20%**

Сбор и транспортирование  
твердых коммунальных  
отходов

**20%**

Выполнение работ  
по содержанию и текущему  
ремонту общего имущества  
собственников помещений  
в многоквартирном доме

**20%**

Благоустройство городской  
среды (уборка муниципальных  
территорий, ремонт тротуаров,  
озеленение, создание  
пешеходной инфраструктуры,  
благоустройство пустырей  
и заброшенных зон)

**20%**

# КЛЮЧЕВЫЕ ПОКАЗАТЕЛИ РАЗВИТИЯ КОНКУРЕНЦИИ В СУБЪЕКТАХ РОССИЙСКОЙ ФЕДЕРАЦИИ

ДОЛЯ ПРИСУТСТВИЯ В ОТРАСЛЯХ (СФЕРАХ) ЭКОНОМИКИ ЧАСТНОГО БИЗНЕСА К 1 ЯНВАРЯ 2022 ГОДА



## ГАЗОСНАБЖЕНИЕ

Обслуживание, замена, установка приборов учета газа, а также установка и обеспечение функционирования автоматизированных систем комплексного учета энергоресурсов

**50%**

Поставка сжиженного газа в баллонах

**50%**



## ЭЛЕКТРОСНАБЖЕНИЕ

Купля-продажа электроэнергии (мощности) на розничном рынке электрической энергии (мощности) в ценовых и неценовых зонах

**30%**

Иные конкурентные рынки в сфере электроэнергетики

**30%**

# КЛЮЧЕВЫЕ ПОКАЗАТЕЛИ РАЗВИТИЯ КОНКУРЕНЦИИ В СУБЪЕКТАХ РОССИЙСКОЙ ФЕДЕРАЦИИ

ДОЛЯ ПРИСУТСТВИЯ В ОТРАСЛЯХ (СФЕРАХ) ЭКОНОМИКИ ЧАСТНОГО БИЗНЕСА К 1 ЯНВАРЯ 2022 ГОДА



## ТРАНСПОРТ

Перевозки пассажиров и багажа автомобильным транспортом по муниципальным маршрутам регулярных перевозок (городской транспорт), за исключением городского наземного электрического транспорта **20%**

Перевозки пассажиров и багажа автомобильным транспортом по межмуниципальным маршрутам регулярных перевозок **30%**

Услуги по перевозке пассажиров и багажа легковым такси на территории субъекта Российской Федерации **70%**

# КЛЮЧЕВЫЕ ПОКАЗАТЕЛИ РАЗВИТИЯ КОНКУРЕНЦИИ В СУБЪЕКТАХ РОССИЙСКОЙ ФЕДЕРАЦИИ

ДОЛЯ ПРИСУТСТВИЯ В ОТРАСЛЯХ (СФЕРАХ) ЭКОНОМИКИ ЧАСТНОГО БИЗНЕСА К 1 ЯНВАРЯ 2022 ГОДА



## ПРОМЫШЛЕННОСТЬ

Легкая промышленность	70%	Ремонт автотранспортных средств	40%
-----------------------	-----	---------------------------------	-----

Производство бетона	70%	Производство кирпича	70%
---------------------	-----	----------------------	-----

Обработка древесины и производство изделий из дерева	70%
------------------------------------------------------------	-----

# КЛЮЧЕВЫЕ ПОКАЗАТЕЛИ РАЗВИТИЯ КОНКУРЕНЦИИ В СУБЪЕКТАХ РОССИЙСКОЙ ФЕДЕРАЦИИ

ДОЛЯ ПРИСУТСТВИЯ В ОТРАСЛЯХ (СФЕРАХ) ЭКОНОМИКИ ЧАСТНОГО БИЗНЕСА К 1 ЯНВАРЯ 2022 ГОДА



## ИНФОКОММУНИКАЦИИ

Услуги широкополосного доступа к сети Интернет **98%**



## НЕФТЕПРОДУКТЫ

Розничная продажа нефтепродуктов **90%**



## ПОХОРОННЫЕ УСЛУГИ

Рынки похоронных услуг **20%**



## РЕКЛАМНЫЕ УСЛУГИ

Рынок наружной рекламы **100%**

# УПРАВЛЕНИЕ ВНЕДРЕНИЕМ КЛЮЧЕВЫХ ПОКАЗАТЕЛЕЙ РАЗВИТИЯ КОНКУРЕНЦИИ



**КОНТРОЛЬ НА МЕЖВЕДОМСТВЕННОМ УРОВНЕ - КООРДИНАЦИОННЫЙ ОРГАН ПРИ ПРАВИТЕЛЬСТВЕ РОССИЙСКОЙ ФЕДЕРАЦИИ**



**МОНИТОРИНГ ВЫПОЛНЕНИЯ ПЛАНОВ МЕРОПРИЯТИЙ («ДОРОЖНАЯ КАРТА») ПО РАЗВИТИЮ КОНКУРЕНЦИИ, КОНТРОЛЬ ДОСТИЖЕНИЙ В СУБЪЕКТАХ РОССИЙСКОЙ ФЕДЕРАЦИИ КЛЮЧЕВЫХ ПОКАЗАТЕЛЕЙ ПО РАЗВИТИЮ КОНКУРЕНЦИИ**



**ЕДИНАЯ ИНФОРМАЦИОННАЯ СИСТЕМА МОНИТОРИНГА И ОБМЕНА ЛУЧШИМИ ПРАКТИКАМИ ПО РАЗВИТИЮ КОНКУРЕНЦИИ, ОБЪЕКТЫ И ПУБЛИЧНЫЙ РЕЙТИНГ РАЗВИТИЯ КОНКУРЕНЦИИ В СУБЪЕКТАХ РОССИЙСКОЙ ФЕДЕРАЦИИ**



**МЕТОДИЧЕСКОЕ ОБЕСПЕЧЕНИЕ МЕРОПРИЯТИЙ ПО РАЗВИТИЮ КОНКУРЕНЦИИ**



**СИСТЕМА СТИМУЛОВ К РАЗВИТИЮ КОНКУРЕНЦИИ НА КОНКРЕТНЫХ ТОВАРНЫХ РЫНКАХ (МЕРЫ НАКАЗАНИЯ/ПООЩРЕНИЯ)**

# СИСТЕМНЫЕ ШАГИ ПО СОКРАЩЕНИЮ ГОСУДАРСТВЕННОГО УЧАСТИЯ В ЭКОНОМИКЕ

ГУП И МУП ДОЛЖНЫ БЫТЬ ВЫВЕДЕНЫ С КОНКУРЕНТНЫХ

ПРИВАТИЗАЦИЯ В КОНКУРЕНТНЫХ СФЕРАХ (ОТРАСЛЯХ) Э

## ▲ «УМНАЯ» ПРИВАТИЗАЦИЯ:

- конкурентные процедуры;
- рациональное объединение прав и объектов в один лот (невыгодных с выгодными);
- защита от недобросовестных участников рынка.

## ▲ КОНЦЕССИЯ И ПРИВАТИЗАЦИЯ В СФЕРЕ ЖКХ

## ▲ ИНИЦИАТИВНАЯ ПРИВАТИЗАЦИЯ ГОСУДАРСТВЕННОГО И МУНИЦИПАЛЬНОГО ИМУЩЕСТВА:

- на основании заявок заинтересованных покупателей;
- с возможностью оформления объектов за счет заявителя и последующей компенсацией затрат за счет покупателя.



# ДОПОЛНИТЕЛЬНЫЕ МЕРЫ ПО РАЗВИТИЮ МАЛОГО И СРЕДНЕГО БИЗНЕСА

## ЗАКУПКИ ДЛЯ ГОСУДАРСТВЕННЫХ И МУНИЦИПАЛЬНЫХ НУЖД, ЗАКУПКИ КРУПНЫХ КОМПАНИЙ С ГОСУДАРСТВЕННЫМ УЧАСТИЕМ:

- ▶ ПО ОПРЕДЕЛЕННОМУ ПЕРЕЧНЮ ТОВАРОВ (РАБОТ, УСЛУГ) - ТОЛЬКО ПО ДОГОВОРАМ НЕПОСРЕДСТВЕННО У МАЛОГО И СРЕДНЕГО БИЗНЕСА (НА
- ▶ ПО ОПРЕДЕЛЕННОМУ ПЕРЕЧНЮ УСЛУГ - ТОЛЬКО У НЕКОММЕРЧЕСКИХ СОЦИАЛЬНО ОРИЕНТИРОВАННЫХ ОРГАНИЗАЦИЙ («ТРЕТИЙ СЕКТОР»)

# **ВЫЗОВЫ РАЗВИТИЮ КОНКУРЕНЦИИ В СУБЪЕКТАХ РФ**

- **ГОСУДАРСТВЕННО-МОНОПОЛИСТИЧЕСКИЕ ТЕНДЕНЦИИ**
- **ОГРАНИЧЕНИЕ КОНКУРЕНЦИИ ТЕРРИТОРИИ РАЗНЫХ СУБЪЕКТОВ ОРГАНАМИ ГОСУДАРСТВЕННОЙ РОССИЙСКОЙ ФЕДЕРАЦИИ ВЛАСТИ И ОРГАНАМИ МЕСТНОГО САМОУПРАВЛЕНИЯ**
- **НЕДОСТАТОЧНОЕ ИСПОЛЬЗОВАНИЕ ПОТЕНЦИАЛА МАЛОГО И СРЕДНЕГО БИЗНЕСА ДЛЯ РАЗВИТИЯ КОНКУРЕНЦИИ**
- **ТАРИФНАЯ ДИСКРИМИНАЦИЯ, СОЗДАЮЩАЯ ВХОДНЫЕ БАРЬЕРЫ И НЕКОНКУРЕНТНЫЕ УСЛОВИЯ ДЛЯ ВЕДЕНИЯ БИЗНЕСА НА**
- **КАРТЕЛИЗАЦИЯ КОНКУРЕНТНЫХ СФЕР ЭКОНОМИЧЕСКОЙ**

# ГОСУДАРСТВЕННО- МОНОПОЛИСТИЧЕСКИЕ ТЕНДЕНЦИИ

Вклад государственных компаний в ВВП России **46,70%**

БОЛЕЕ **300** ТЫС. ОРГАНИЗАЦИЙ с государственным и муниципальным участием

Многие осуществляют деятельность **НА КОНКУРЕНТНЫХ РЫНКАХ**

**23 тыс.** – операции с недвижимым имуществом, аренда и предоставление услуг

**6 тыс.** – транспорт

**36,2 тыс.** – прочие коммунальные услуги, социальные и персональные услуги (уборка территории; деятельность по организации отдыха и развлечений; деятельность ярмарок и др.)

**2,2 тыс.** – розничная торговля, ремонт бытовых изделий

**НЕЭФФЕКТИВНОЕ** использование государственного и муниципального имущества

**ЗАМЕДЛЕННЫЕ** темпы приватизации

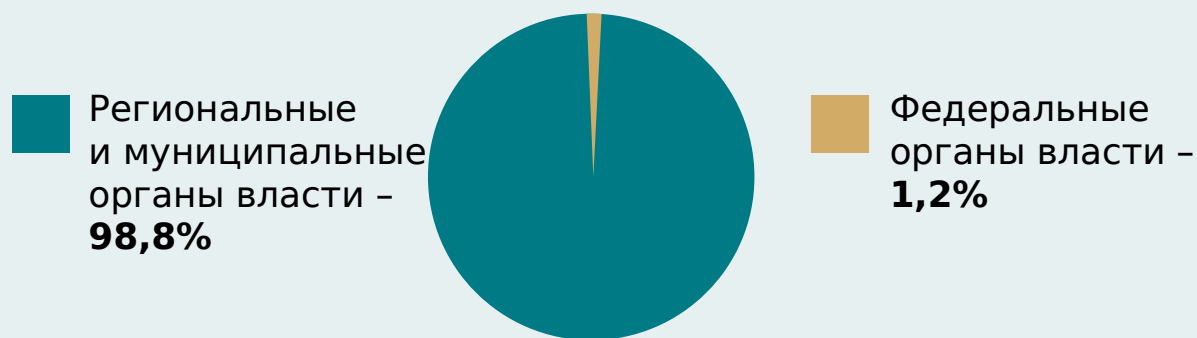
**АДМИНИСТРАТИВНО-КОМАНДНЫЕ МЕТОДЫ** управления экономикой

# ОГРАНИЧЕНИЕ КОНКУРЕНЦИИ ОР ГОСУДАРСТВЕННОЙ И МУНИЦИПАЛЬНО



**ОРГАНЫ ВЛАСТИ В СИЛУ ОБЛАДАНИЯ АДМИНИСТРАТИВНЫМ  
РЕСУРСОМ ИМЕЮТ ШИРОКИЕ ВОЗМОЖНОСТИ ДЛЯ ПРЯМОГО  
ВМЕШАТЕЛЬСТВА В КОНКУРЕНТНЫЙ РЫНОК**

**Нарушения антимонопольного законодательства органами власти**



- **ПОЛУЧЕНИЕ СУБСИДИЙ**

- **ПРОТЕКЦИОНИЗМ  
В ОТНОШЕНИИ МЕСТНЫХ  
ПОСТАВЩИКОВ ПОДЧАС  
СОПРОВОЖДАЕТСЯ  
ЗАКРЫТИЕМ ТОРГОВЫХ  
ГРАНИЦ МЕЖДУ  
РЕГИОНАМИ**

# ТАРИФНАЯ ДИСКРИМИНАЦИЯ

▶ **«РУЧНОЙ РЕЖИМ» ТАРИФНОГО РЕГУЛИРОВАНИЯ**

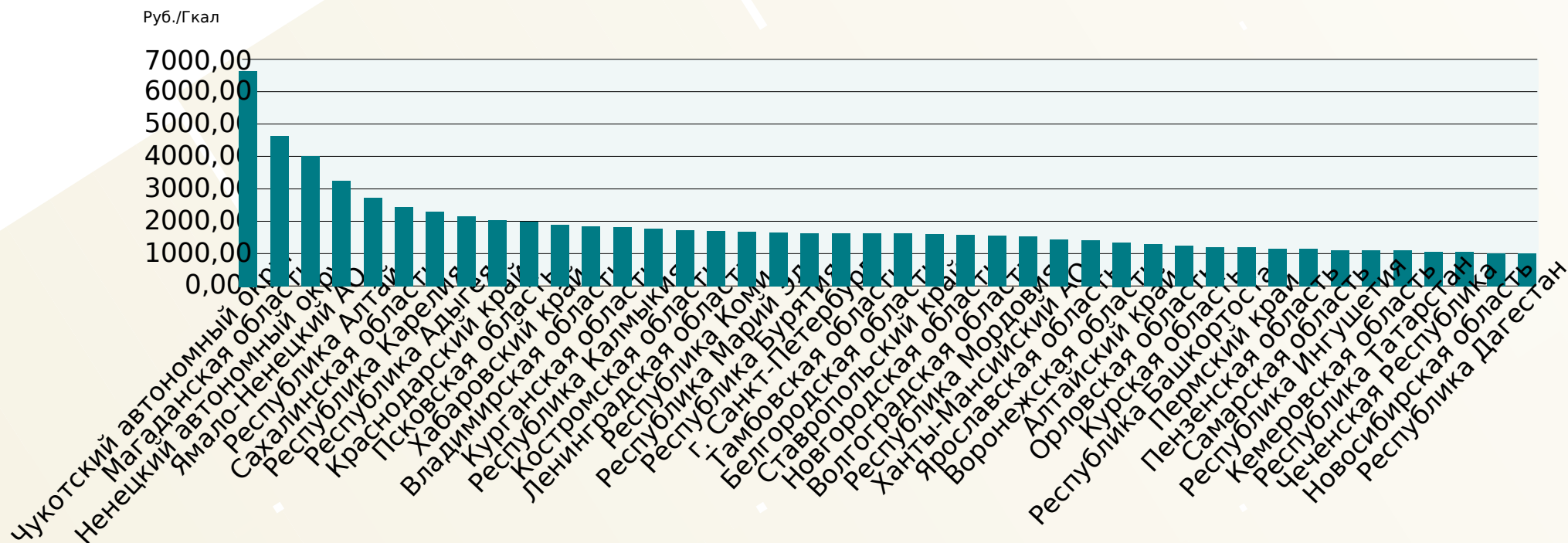
▶ **ТАРИФЫ ОРГАНИЗАЦИЙ, РАБОТАЮЩИХ В СОПОСТАВИМЫХ УСЛОВИЯХ, РАЗЛИЧАЮТСЯ ДО 10 РАЗ**

▶ **КОРРУПЦИОННЫЕ ФАКТОРЫ ПРИ ПРИНЯТИИ ТАРИФНЫХ РЕШЕНИЙ**

▶ **НЕДОВЕРИЕ ПОТРЕБИТЕЛЯ К ЭКОНОМИЧЕСКОЙ ОБОСНОВАННОСТИ**

▶ **БАНКРОТСТВО РЕГУЛИРУЕМЫХ ОРГАНИЗАЦИЙ, ТАРИФ КОТОРЫХ УСТАНОВЛЕН НА УРОВНЕ НИЖЕ ЭКОНОМИЧЕСКИ ОБОСНОВАННОГО**

## Ранжированные средние тарифы на тепловую энергию по субъектам Российской Федерации с 1 июля 2017 год.



\* Расчет средних тарифов произведен по данным органов исполнительной власти субъектов РФ в рамках проведения мониторинга принятых тарифных решений

675

В 2017 году возбуждено  
дел об антиконкурентных  
соглашениях

85

Более 9% дел  
по картелям - сговоры  
на торгах

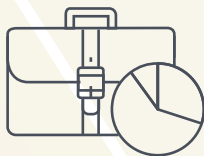
Совокупный ущерб  
от картелей -  
до 1,5-2% ВВП



# РЕАЛИЗАЦИЯ ПРЕДЛАГАЕМЫХ СТРАТЕГИЧЕСКИХ МЕР ПО РАЗВИТИЮ КОНКУРЕНЦИИ ДОЛЖНА ОБЕСПЕЧИТЬ:



**ПОВЫШЕНИЕ УДОВЛЕТВОРЕННОСТИ ПОТРЕБИТЕЛЕЙ  
ЗА СЧЕТ РАСШИРЕНИЯ АССОРТИМЕНТА, КАЧЕСТВА  
ТОВАРОВ И СНИЖЕНИЯ ЦЕН**



**ПОВЫШЕНИЕ ЭКОНОМИЧЕСКОЙ ЭФФЕКТИВНОСТИ  
И КОНКУРЕНТОСПОСОБНОСТИ УЧАСТНИКОВ РЫНКА**



**СТАБИЛЬНЫЙ РОСТ И РАЗВИТИЕ  
МНОГОУКЛАДНОЙ ЭКОНОМИКИ**

# ДЛЯ ЗАМЕТОК

[illegible]



