



ГОСУДАРСТВЕННЫЙ СОВЕТ
РОССИЙСКОЙ ФЕДЕРАЦИИ



О ПРИОРИТЕТНЫХ НАПРАВЛЕНИЯХ ДЕЯТЕЛЬНОСТИ СУБЪЕКТОВ РОССИЙСКОЙ ФЕДЕРАЦИИ ПО СОДЕЙСТВИЮ РАЗВИТИЮ КОНКУРЕНЦИИ В РОССИЙСКОЙ ФЕДЕРАЦИИ



2020

Увеличение доли закупок
у малого бизнеса в 2 раза
к 2020 году

Снижение количества
антимонопольных нарушений
органами власти не менее чем
в 2 раза к 2020 году

18% 2020

Увеличение закупок
госкорпораций у малого
бизнеса до 18% к 2020 году

3

Наличие не менее
3 компаний в каждой
отрасли экономики
к 2020 году

20%
2019

Увеличение частного сектора
в ЖКХ до 20% к 2019 году

Москва, Кремль
2018 г.

РАЗВИТИЕ КОНКУРЕНЦИИ – ПРИОРИТЕТНОЕ НАПРАВЛЕНИЕ ГОСУДАРСТВЕННОЙ ЭКОНОМИЧЕСКОЙ ПОЛИТИКИ



**Указ Президента Российской Федерации
от 21 декабря 2017 года № 618 «Об основных направлениях
государственной политики по развитию конкуренции»**

**НАЦИОНАЛЬНЫЙ
ПЛАН РАЗВИТИЯ
КОНКУРЕНЦИИ
В РОССИЙСКОЙ
ФЕДЕРАЦИИ НА
2018-2020 ГОДЫ**

**ОБЯЗАТЕЛЬНЫЙ ЭЛЕМЕНТ
ГОСУДАРСТВЕННОГО
И МУНИЦИПАЛЬНОГО УПРАВЛЕНИЯ –
ИСПОЛЬЗОВАНИЕ
ПРОКОНКУРЕНТНЫХ
ПОДХОДОВ**
В РЕШЕНИИ
ЗАДАЧ СОЦИАЛЬНО-ЭКОНОМИЧЕСКОГО
РАЗВИТИЯ


ЦЕННОСТНАЯ ПАРАДИГМА КОНКУРЕНЦИИ



ЕДИНАЯ СИСТЕМА РАЗВИТИЯ КОНКУРЕНЦИИ

УКАЗ ПРЕЗИДЕНТА РОССИЙСКОЙ ФЕДЕРАЦИИ ОТ 21 ДЕКАБРЯ 2017 ГОДА № 618

НАЦИОНАЛЬНЫЙ ПЛАН РАЗВИТИЯ КОНКУРЕНЦИИ
В РОССИЙСКОЙ ФЕДЕРАЦИИ НА 2018–2020 ГОДЫ



ФЕДЕРАЛЬНЫЙ ПЛАН МЕРОПРИЯТИЙ ПО РАЗВИТИЮ КОНКУРЕНЦИИ В ОТРАСЛЯХ ЭКОНОМИКИ РОССИЙСКОЙ ФЕДЕРАЦИИ

СТАНДАРТ РАЗВИТИЯ КОНКУРЕНЦИИ
В СУБЪЕКТАХ РОССИЙСКОЙ ФЕДЕРАЦИИ

Ключевой показатель развития конкуренции –
доля присутствия организаций частной формы
собственности в отраслях региональной экономики

Актуализация
не реже чем
каждые 5 лет



РЕГИОНАЛЬНЫЕ «ДОРОЖНЫЕ КАРТЫ»

МУНИЦИПАЛЬНЫЕ «ДОРОЖНЫЕ КАРТЫ» СОДЕЙСТВИЯ РАЗВИТИЮ
КОНКУРЕНЦИИ ИЛИ МЕРОПРИЯТИЯ ОРГАНОВ МЕСТНОГО
САМОУПРАВЛЕНИЯ ПО СОДЕЙСТВИЮ РАЗВИТИЮ КОНКУРЕНЦИИ
СОВМЕСТНО С РЕГИОНАМИ

КЛЮЧЕВЫЕ ПОКАЗАТЕЛИ РАЗВИТИЯ КОНКУРЕНЦИИ В СУБЪЕКТАХ РОССИЙСКОЙ ФЕДЕРАЦИИ

ДОЛЯ ПРИСУТСТВИЯ В ОТРАСЛЯХ (СФЕРАХ) ЭКОНОМИКИ ЧАСТНОГО БИЗНЕСА К 1 ЯНВАРЯ 2022 ГОДА

Регион принимает обязательства по достижению ключевых показателей развития конкуренции, выбирая не менее 80% из перечня



ЗДРАВООХРАНЕНИЕ

Рынок услуг розничной торговли лекарственными препаратами, изделиями медицинского назначения и сопутствующими товарами **60%**

Рынок медицинских услуг в системе обязательного медицинского страхования **10%**



СОЦИАЛЬНЫЕ УСЛУГИ

Рынок услуг психолого-педагогического сопровождения детей с ограниченными возможностями здоровья **3%**

Рынок социальных услуг инвалидам и престарелым гражданам **10%**

КЛЮЧЕВЫЕ ПОКАЗАТЕЛИ РАЗВИТИЯ КОНКУРЕНЦИИ В СУБЪЕКТАХ РОССИЙСКОЙ ФЕДЕРАЦИИ

ДОЛЯ ПРИСУТСТВИЯ В ОТРАСЛЯХ (СФЕРАХ) ЭКОНОМИКИ ЧАСТНОГО БИЗНЕСА К 1 ЯНВАРЯ 2022 ГОДА



ОБРАЗОВАНИЕ

Рынок дошкольного образования (детские сады)	1 организация
Рынок среднего образования	1 организация
Рынок среднеспециального образования	1 организация
Рынок высшего образования	1 организация
Рынок услуг отдыха и оздоровления детей	20%
Рынок услуг дополнительного образования детей	5%

КЛЮЧЕВЫЕ ПОКАЗАТЕЛИ РАЗВИТИЯ КОНКУРЕНЦИИ В СУБЪЕКТАХ РОССИЙСКОЙ ФЕДЕРАЦИИ

ДОЛЯ ПРИСУТСТВИЯ В ОТРАСЛЯХ (СФЕРАХ) ЭКОНОМИКИ ЧАСТНОГО БИЗНЕСА К 1 ЯНВАРЯ 2022 ГОДА



АГРОПРОМЫШЛЕННЫЙ КОМПЛЕКС

Рынок лабораторных исследований для выдачи ветеринарных сопроводительных документов **20%**

Рынок племенного животноводства **20%**

Рынок семеноводства по основным сельскохозяйственным культурам (пшеница, кукуруза, подсолнечник, сахарная свекла) **20%**



СТРОИТЕЛЬНЫЙ КОМПЛЕКС

Жилищное строительство **80%**

Строительство объектов капитального строительства, за исключением жилищного строительства и дорожного строительства **80%**

Дорожное строительство **80%**

Архитектурно-строительное проектирование **80%**

Кадастровые и землеустроительные работы **80%**

КЛЮЧЕВЫЕ ПОКАЗАТЕЛИ РАЗВИТИЯ КОНКУРЕНЦИИ В СУБЪЕКТАХ РОССИЙСКОЙ ФЕДЕРАЦИИ

ДОЛЯ ПРИСУТСТВИЯ В ОТРАСЛЯХ (СФЕРАХ) ЭКОНОМИКИ ЧАСТНОГО БИЗНЕСА К 1 ЯНВАРЯ 2022 ГОДА



РЫБОХОЗЯЙСТВЕННЫЙ КОМПЛЕКС

Вылов водных биоресурсов **80%**

Переработка водных биоресурсов **80%**

Товарная аквакультура (разведение и (или) содержание, выращивание объектов аквакультуры в искусственно созданных условиях или естественной среде обитания с целью их последующего изъятия) **80%**



НЕДРОПОЛЬЗОВАНИЕ МЕСТНОГО ЗНАЧЕНИЯ

Добыча общераспространенных полезных ископаемых на участках недр местного значения **80%**

КЛЮЧЕВЫЕ ПОКАЗАТЕЛИ РАЗВИТИЯ КОНКУРЕНЦИИ В СУБЪЕКТАХ РОССИЙСКОЙ ФЕДЕРАЦИИ

ДОЛЯ ПРИСУТСТВИЯ В ОТРАСЛЯХ (СФЕРАХ) ЭКОНОМИКИ ЧАСТНОГО БИЗНЕСА К 1 ЯНВАРЯ 2022 ГОДА



ЖИЛИЩНО-КОММУНАЛЬНОЕ ХОЗЯЙСТВО

Теплоснабжение
(производство тепловой
энергии)

20%

Сбор и транспортирование
твердых коммунальных
отходов

20%

Выполнение работ
по содержанию и текущему
ремонту общего имущества
собственников помещений
в многоквартирном доме

20%

Благоустройство городской
среды (уборка муниципальных
территорий, ремонт тротуаров,
озеленение, создание
пешеходной инфраструктуры,
благоустройство пустырей
и заброшенных зон)

20%

КЛЮЧЕВЫЕ ПОКАЗАТЕЛИ РАЗВИТИЯ КОНКУРЕНЦИИ В СУБЪЕКТАХ РОССИЙСКОЙ ФЕДЕРАЦИИ

ДОЛЯ ПРИСУТСТВИЯ В ОТРАСЛЯХ (СФЕРАХ) ЭКОНОМИКИ ЧАСТНОГО БИЗНЕСА К 1 ЯНВАРЯ 2022 ГОДА



ГАЗОСНАБЖЕНИЕ

Обслуживание, замена, установка приборов учета газа, а также установка и обеспечение функционирования автоматизированных систем комплексного учета энергоресурсов

50%

Поставка сжиженного газа в баллонах

50%



ЭЛЕКТРОСНАБЖЕНИЕ

Купля-продажа электроэнергии (мощности) на розничном рынке электрической энергии (мощности) в ценовых и неценовых зонах

30%

Иные конкурентные рынки в сфере электроэнергетики

30%

КЛЮЧЕВЫЕ ПОКАЗАТЕЛИ РАЗВИТИЯ КОНКУРЕНЦИИ В СУБЪЕКТАХ РОССИЙСКОЙ ФЕДЕРАЦИИ

ДОЛЯ ПРИСУТСТВИЯ В ОТРАСЛЯХ (СФЕРАХ) ЭКОНОМИКИ ЧАСТНОГО БИЗНЕСА К 1 ЯНВАРЯ 2022 ГОДА



ТРАНСПОРТ

Перевозки пассажиров и багажа автомобильным транспортом по муниципальным маршрутам регулярных перевозок (городской транспорт), за исключением городского наземного электрического транспорта **20%**

Перевозки пассажиров и багажа автомобильным транспортом по межмуниципальным маршрутам регулярных перевозок **30%**

Услуги по перевозке пассажиров и багажа легковым такси на территории субъекта Российской Федерации **70%**

КЛЮЧЕВЫЕ ПОКАЗАТЕЛИ РАЗВИТИЯ КОНКУРЕНЦИИ В СУБЪЕКТАХ РОССИЙСКОЙ ФЕДЕРАЦИИ

ДОЛЯ ПРИСУТСТВИЯ В ОТРАСЛЯХ (СФЕРАХ) ЭКОНОМИКИ ЧАСТНОГО БИЗНЕСА К 1 ЯНВАРЯ 2022 ГОДА



ПРОМЫШЛЕННОСТЬ

Легкая промышленность	70%	Ремонт автотранспортных средств	40%
-----------------------	-----	---------------------------------	-----

Производство бетона	70%	Производство кирпича	70%
---------------------	-----	----------------------	-----

Обработка древесины и производство изделий из дерева	70%
--	-----

КЛЮЧЕВЫЕ ПОКАЗАТЕЛИ РАЗВИТИЯ КОНКУРЕНЦИИ В СУБЪЕКТАХ РОССИЙСКОЙ ФЕДЕРАЦИИ

ДОЛЯ ПРИСУТСТВИЯ В ОТРАСЛЯХ (СФЕРАХ) ЭКОНОМИКИ ЧАСТНОГО БИЗНЕСА К 1 ЯНВАРЯ 2022 ГОДА



ИНФОКОММУНИКАЦИИ

Услуги широкополосного доступа к сети Интернет **98%**



НЕФТЕПРОДУКТЫ

Розничная продажа нефтепродуктов **90%**



ПОХОРОННЫЕ УСЛУГИ

Рынки похоронных услуг **20%**



РЕКЛАМНЫЕ УСЛУГИ

Рынок наружной рекламы **100%**

УПРАВЛЕНИЕ ВНЕДРЕНИЕМ КЛЮЧЕВЫХ ПОКАЗАТЕЛЕЙ РАЗВИТИЯ КОНКУРЕНЦИИ



КОНТРОЛЬ НА МЕЖВЕДОМСТВЕННОМ УРОВНЕ - КООРДИНАЦИОННЫЙ ОРГАН ПРИ ПРАВИТЕЛЬСТВЕ РОССИЙСКОЙ ФЕДЕРАЦИИ



МОНИТОРИНГ ВЫПОЛНЕНИЯ ПЛАНОВ МЕРОПРИЯТИЙ («ДОРОЖНАЯ КАРТА») ПО РАЗВИТИЮ КОНКУРЕНЦИИ, КОНТРОЛЬ ДОСТИЖЕНИЙ В СУБЪЕКТАХ РОССИЙСКОЙ ФЕДЕРАЦИИ КЛЮЧЕВЫХ ПОКАЗАТЕЛЕЙ ПО РАЗВИТИЮ КОНКУРЕНЦИИ



ЕДИНАЯ ИНФОРМАЦИОННАЯ СИСТЕМА МОНИТОРИНГА И ОБМЕНА ЛУЧШИМИ ПРАКТИКАМИ ПО РАЗВИТИЮ КОНКУРЕНЦИИ, ОБЪЕКТЫ И ПУБЛИЧНЫЙ РЕЙТИНГ РАЗВИТИЯ КОНКУРЕНЦИИ В СУБЪЕКТАХ РОССИЙСКОЙ ФЕДЕРАЦИИ



МЕТОДИЧЕСКОЕ ОБЕСПЕЧЕНИЕ МЕРОПРИЯТИЙ ПО РАЗВИТИЮ КОНКУРЕНЦИИ



СИСТЕМА СТИМУЛОВ К РАЗВИТИЮ КОНКУРЕНЦИИ НА КОНКРЕТНЫХ ТОВАРНЫХ РЫНКАХ (МЕРЫ НАКАЗАНИЯ/ПООЩРЕНИЯ)

СИСТЕМНЫЕ ШАГИ ПО СОКРАЩЕНИЮ ГОСУДАРСТВЕННОГО УЧАСТИЯ В ЭКОНОМИКЕ

ГУП И МУП ДОЛЖНЫ БЫТЬ ВЫВЕДЕНЫ С КОНКУРЕНТНЫХ

ПРИВАТИЗАЦИЯ В КОНКУРЕНТНЫХ СФЕРАХ (ОТРАСЛЯХ) Э

▲ «УМНАЯ» ПРИВАТИЗАЦИЯ:

- конкурентные процедуры;
- рациональное объединение прав и объектов в один лот (невыгодных с выгодными);
- защита от недобросовестных участников рынка.

▲ КОНЦЕССИЯ И ПРИВАТИЗАЦИЯ В СФЕРЕ ЖКХ

▲ ИНИЦИАТИВНАЯ ПРИВАТИЗАЦИЯ ГОСУДАРСТВЕННОГО И МУНИЦИПАЛЬНОГО ИМУЩЕСТВА:

- на основании заявок заинтересованных покупателей;
- с возможностью оформления объектов за счет заявителя и последующей компенсацией затрат за счет покупателя.

ДОПОЛНИТЕЛЬНЫЕ МЕРЫ ПО РАЗВИТИЮ МАЛОГО И СРЕДНЕГО БИЗНЕСА

ЗАКУПКИ ДЛЯ ГОСУДАРСТВЕННЫХ И МУНИЦИПАЛЬНЫХ НУЖД, ЗАКУПКИ КРУПНЫХ КОМПАНИЙ С ГОСУДАРСТВЕННЫМ УЧАСТИЕМ:

- ▶ ПО ОПРЕДЕЛЕННОМУ ПЕРЕЧНЮ ТОВАРОВ (РАБОТ, УСЛУГ) - ТОЛЬКО ПО ДОГОВОРАМ НЕПОСРЕДСТВЕННО У МАЛОГО И СРЕДНЕГО БИЗНЕСА (НА
- ▶ ПО ОПРЕДЕЛЕННОМУ ПЕРЕЧНЮ УСЛУГ - ТОЛЬКО У НЕКОММЕРЧЕСКИХ СОЦИАЛЬНО ОРИЕНТИРОВАННЫХ ОРГАНИЗАЦИЙ («ТРЕТИЙ СЕКТОР»)

ВЫЗОВЫ РАЗВИТИЮ КОНКУРЕНЦИИ В СУБЪЕКТАХ РФ

- **ГОСУДАРСТВЕННО-МОНОПОЛИСТИЧЕСКИЕ ТЕНДЕНЦИИ**
- **ОГРАНИЧЕНИЕ КОНКУРЕНЦИИ ТЕРРИТОРИИ РАЗНЫХ СУБЪЕКТОВ ОРГАНАМИ ГОСУДАРСТВЕННОЙ РОССИЙСКОЙ ФЕДЕРАЦИИ ВЛАСТИ И ОРГАНАМИ МЕСТНОГО САМОУПРАВЛЕНИЯ**
- **НЕДОСТАТОЧНОЕ ИСПОЛЬЗОВАНИЕ ПОТЕНЦИАЛА МАЛОГО И СРЕДНЕГО БИЗНЕСА ДЛЯ РАЗВИТИЯ КОНКУРЕНЦИИ**
- **ТАРИФНАЯ ДИСКРИМИНАЦИЯ, СОЗДАЮЩАЯ ВХОДНЫЕ БАРЬЕРЫ И НЕКОНКУРЕНТНЫЕ УСЛОВИЯ ДЛЯ ВЕДЕНИЯ БИЗНЕСА НА**
- **КАРТЕЛИЗАЦИЯ КОНКУРЕНТНЫХ СФЕР ЭКОНОМИЧЕСКОЙ**

ГОСУДАРСТВЕННО- МОНОПОЛИСТИЧЕСКИЕ ТЕНДЕНЦИИ

Вклад государственных компаний в ВВП России **46,70%**

БОЛЕЕ **300** ТЫС. ОРГАНИЗАЦИЙ с государственным и муниципальным участием

Многие осуществляют деятельность **НА КОНКУРЕНТНЫХ РЫНКАХ**

23 тыс. – операции с недвижимым имуществом, аренда и предоставление услуг

6 тыс. – транспорт

36,2 тыс. – прочие коммунальные услуги, социальные и персональные услуги (уборка территории; деятельность по организации отдыха и развлечений; деятельность ярмарок и др.)

2,2 тыс. – розничная торговля, ремонт бытовых изделий

НЕЭФФЕКТИВНОЕ использование государственного и муниципального имущества

ЗАМЕДЛЕННЫЕ темпы приватизации

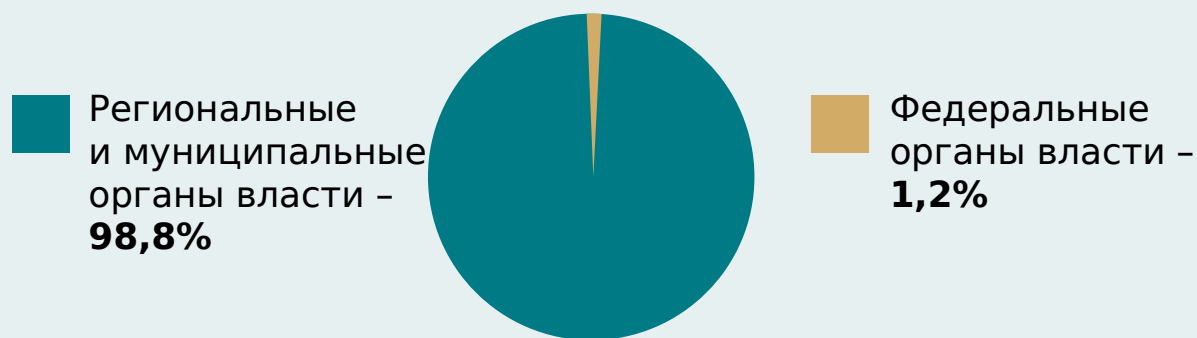
АДМИНИСТРАТИВНО-КОМАНДНЫЕ МЕТОДЫ управления экономикой

ОГРАНИЧЕНИЕ КОНКУРЕНЦИИ ОР ГОСУДАРСТВЕННОЙ И МУНИЦИПАЛЬНО



**ОРГАНЫ ВЛАСТИ В СИЛУ ОБЛАДАНИЯ АДМИНИСТРАТИВНЫМ
РЕСУРСОМ ИМЕЮТ ШИРОКИЕ ВОЗМОЖНОСТИ ДЛЯ ПРЯМОГО
ВМЕШАТЕЛЬСТВА В КОНКУРЕНТНЫЙ РЫНОК**

Нарушения антимонопольного законодательства органами власти



- **ПОЛУЧЕНИЕ СУБСИДИЙ**

- **ПРОТЕКЦИОНИЗМ
В ОТНОШЕНИИ МЕСТНЫХ
ПОСТАВЩИКОВ ПОДЧАС
СОПРОВОЖДАЕТСЯ
ЗАКРЫТИЕМ ТОРГОВЫХ
ГРАНИЦ МЕЖДУ
РЕГИОНАМИ**

ТАРИФНАЯ ДИСКРИМИНАЦИЯ

▶ **«РУЧНОЙ РЕЖИМ» ТАРИФНОГО РЕГУЛИРОВАНИЯ**

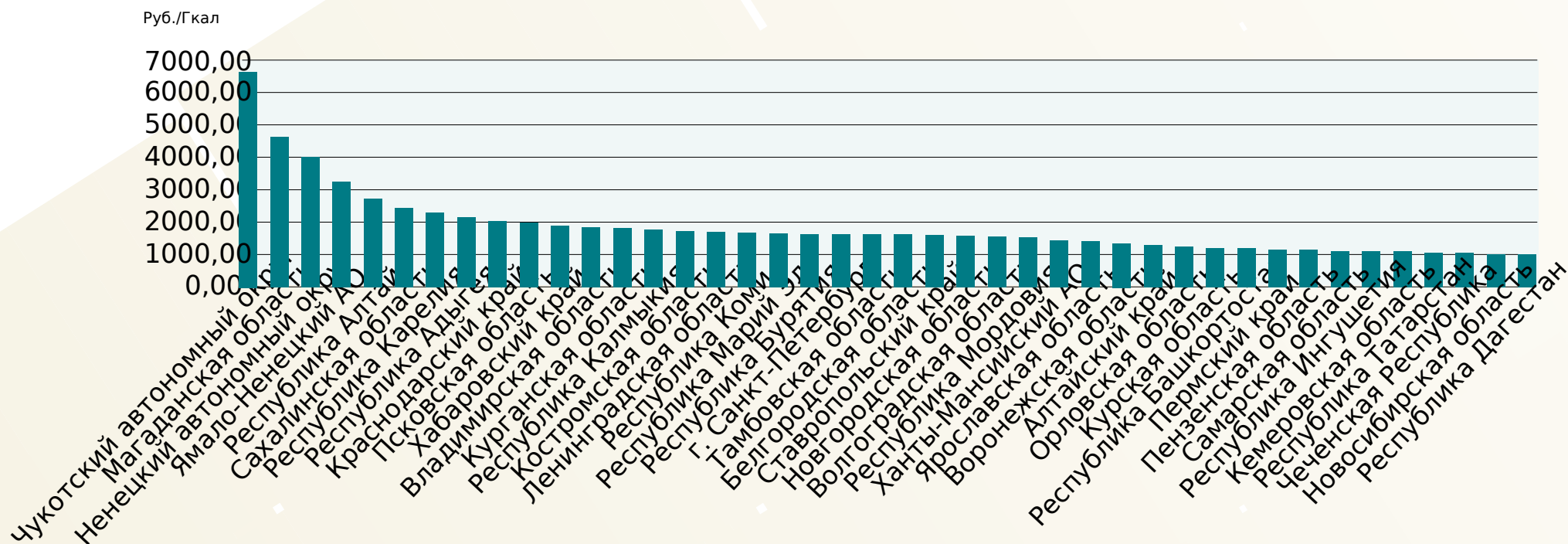
▶ **ТАРИФЫ ОРГАНИЗАЦИЙ, РАБОТАЮЩИХ В СОПОСТАВИМЫХ УСЛОВИЯХ, РАЗЛИЧАЮТСЯ ДО 10 РАЗ**

▶ **КОРРУПЦИОННЫЕ ФАКТОРЫ ПРИ ПРИНЯТИИ ТАРИФНЫХ РЕШЕНИЙ**

▶ **НЕДОВЕРИЕ ПОТРЕБИТЕЛЯ К ЭКОНОМИЧЕСКОЙ ОБОСНОВАННОСТИ**

▶ **БАНКРОТСТВО РЕГУЛИРУЕМЫХ ОРГАНИЗАЦИЙ, ТАРИФ КОТОРЫХ УСТАНОВЛЕН НА УРОВНЕ НИЖЕ ЭКОНОМИЧЕСКИ ОБОСНОВАННОГО**

Ранжированные средние тарифы на тепловую энергию по субъектам Российской Федерации с 1 июля 2017 год.



* Расчет средних тарифов произведен по данным органов исполнительной власти субъектов РФ в рамках проведения мониторинга принятых тарифных решений

675

В 2017 году возбуждено
дел об антиконкурентных
соглашениях

85

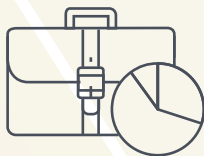
Более 90% дел
по картелям - сговоры
на торгах

Совокупный ущерб
от картелей -
до 1,5-2% ВВП

РЕАЛИЗАЦИЯ ПРЕДЛАГАЕМЫХ СТРАТЕГИЧЕСКИХ МЕР ПО РАЗВИТИЮ КОНКУРЕНЦИИ ДОЛЖНА ОБЕСПЕЧИТЬ:



**ПОВЫШЕНИЕ УДОВЛЕТВОРЕННОСТИ ПОТРЕБИТЕЛЕЙ
ЗА СЧЕТ РАСШИРЕНИЯ АССОРТИМЕНТА, КАЧЕСТВА
ТОВАРОВ И СНИЖЕНИЯ ЦЕН**



**ПОВЫШЕНИЕ ЭКОНОМИЧЕСКОЙ ЭФФЕКТИВНОСТИ
И КОНКУРЕНТОСПОСОБНОСТИ УЧАСТНИКОВ РЫНКА**



**СТАБИЛЬНЫЙ РОСТ И РАЗВИТИЕ
МНОГОУКЛАДНОЙ ЭКОНОМИКИ**

ДЛЯ ЗАМЕТОК

[illegible]

